Fonden LivaPeoples registeranalyse 2026



FONDEN LIVAPEOPLE

Opbygning

- Alders fordeling og antal børn
- Geografisk oprindelse
- Psykiske lidelser (diagnoser)
- Kriminalitet
- Uddannelse
- Beskæftigelse
- Karakteristik af børn

Indledende bemærkninger

Baggrund
Denne analyse er udarbejdet af Bridge Consulting for Fonden LivaPeople som led i det løbende arbejde med at dokumentere og udvikle indsatsen på krisecentret.

Formål
Formålet med analysen er at skabe en solid, datadrevet forståelse af, hvem kvinder på krisecenter er, og hvilken udvikling de gennemgår før, under og efter deres ophold. Analysen skal både belyse kvindernes livsomstændigheder (herunder alder, antal børn, geografisk oprindelse, diagnoser, kriminalitet, uddannelse og beskæftigelse) og give aktører på krisecenterområdet grundlag for at vurdere, om indsatsen gør en forskel for kvindernes videre livsforløb.

Datagrundlag
Analysen bygger på registerdata for de 464 kvinder, der har haft ophold på LivaShelter i perioden 2018-2026, samt disses 467 børn. Benchmarkingen er baseret på registerdata for 12.905 kvinder fra landets øvrige kvindekrisecentre i perioden 2017-2024, da der ikke fandtes nyere data på analyse tidspunktet.

Alders fordeling og antal børn

- Kvinderne er typisk i 30'erne.
- Aldersfordelingen er koncentreret omkring 31–40 år.
- Kvinderne er i gennemsnit 35,9 år.
- 51% har ét eller flere børn med under opholdet.

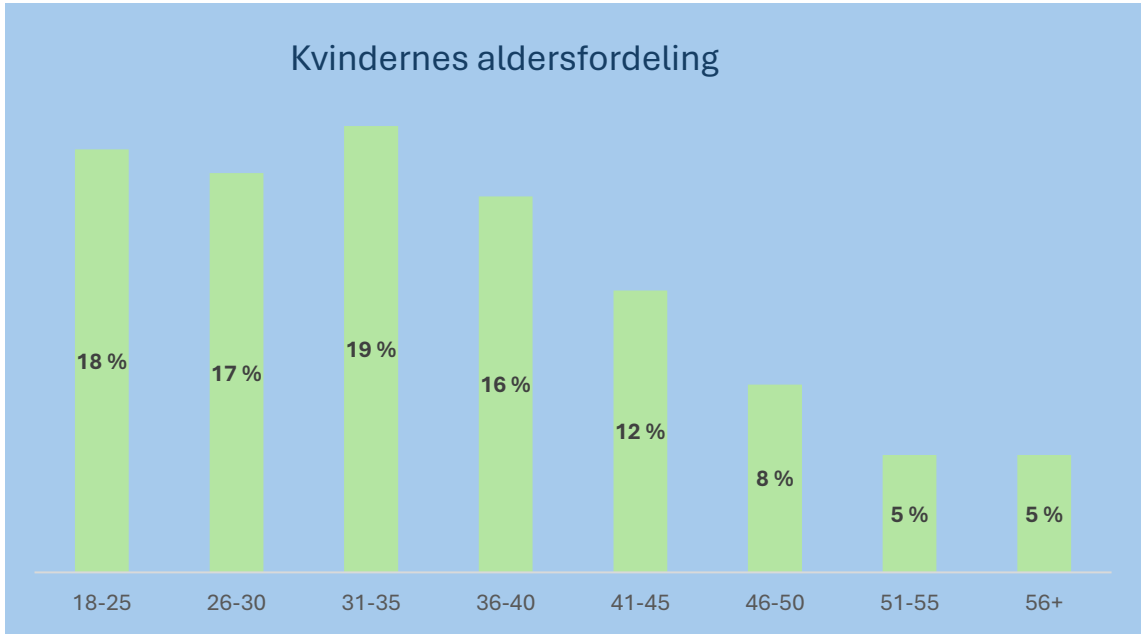

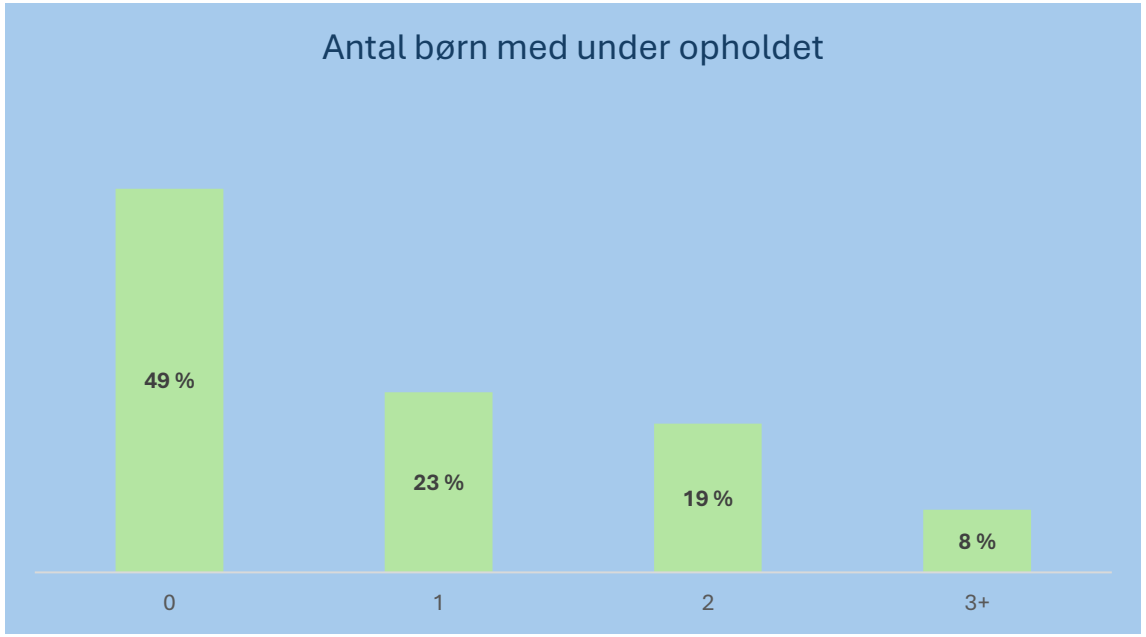

Geografisk oprindelse

- 54% af kvinderne på krisecentre er etniske danskere. Til sammenligning er 83% etniske danskere i befolkningen generelt.
- Størstedelen af de ikke etnisk danske kvinder, der har været på krisecenter, er førstegenerationsindvandrere. De kvinder, der ikke er etnisk danske, kommer primært fra de samme lande, som hovedsageligt er mellemøstlige og afrikanske lande.

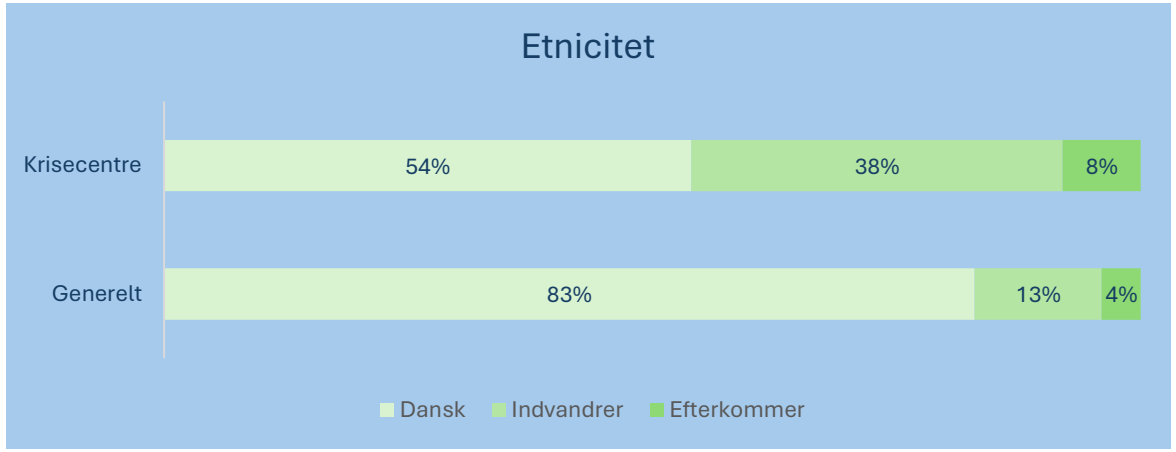

Faktaboks – Danmarks Statistiks definitioner

- **Personer med dansk oprindelse.** En person har dansk oprindelse, hvis mindst én af forældrene både er født i Danmark og har dansk statsborgerskab. Børn af efterkommere (44.755 personer pr. 1. januar 2026) indgår typisk i denne gruppe, hvis mindst én forælder er født i Danmark og har opnået dansk statsborgerskab.
- **Indvandrere.** En indvandrer er født i udlandet, og ingen af forældrene er både dansk statsborger og født i Danmark.
- **Efterkommere.** En efterkommer er født i Danmark, men ingen af forældrene er både dansk statsborger og født i Danmark

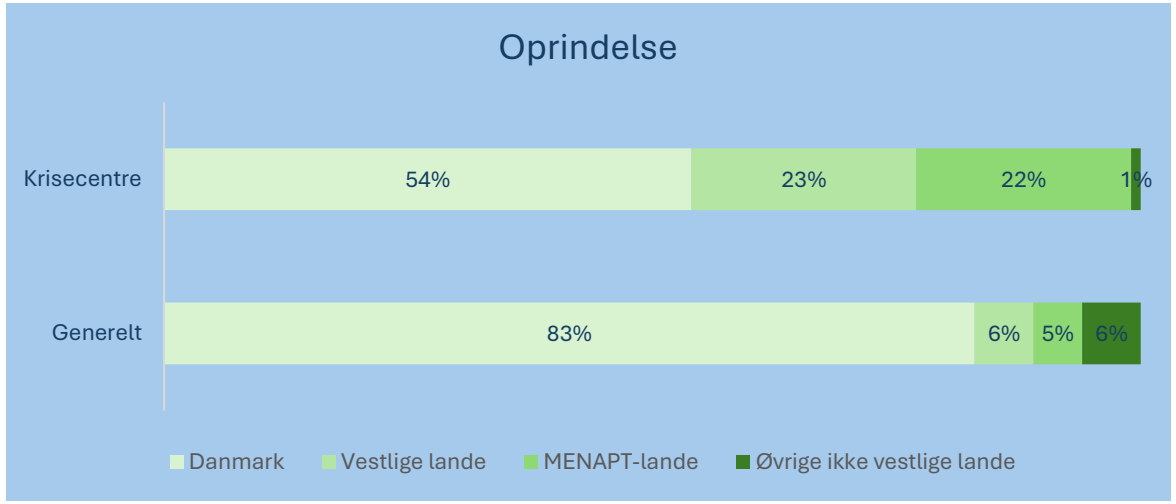

Psykiske lidelser (diagnoser)

- 23 % af kvinderne har én eller flere psykiske diagnoser.
- Blandt kvinder med en psykisk diagnose har de i gennemsnit 2,2 diagnoser pr. kvinde.

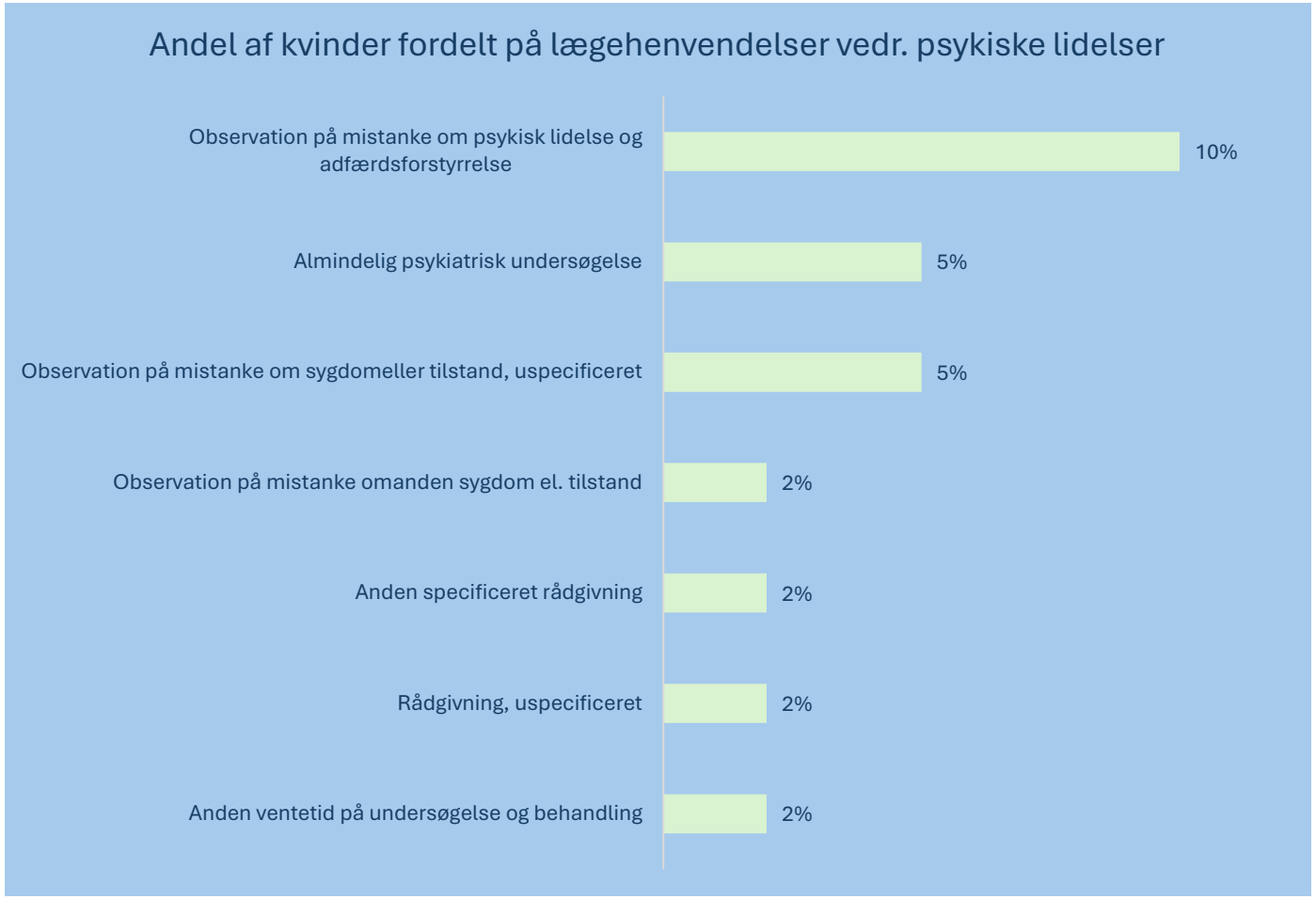

Andel af kvinder, der har været på kvindekrisecenter fordelt på diagnoser

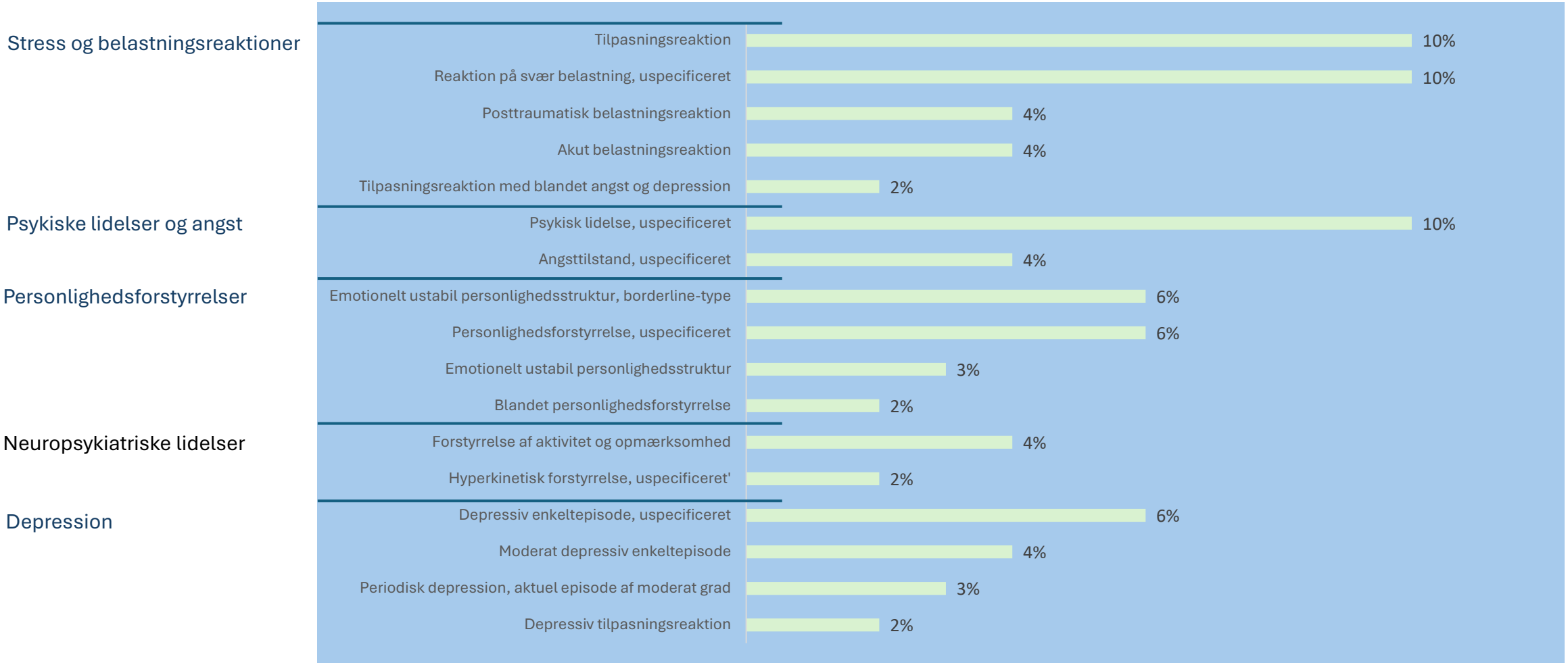

Kriminalitet

- 32 % af de kvinder, der har været på et krisecenter i perioden, har været dømt for en lovsovertrædelse. Til sammenligning bliver ca. 3% af Danmarks samlede befolkning hvert år dømt for en lovovertrædelse.
- De dømte kvinder har i gennemsnit 3,4 domme.
- Butikstyveri er den klart største kriminalitetstype med 32 % efterfulgt af lov om euforiserende stoffer med 9 %.

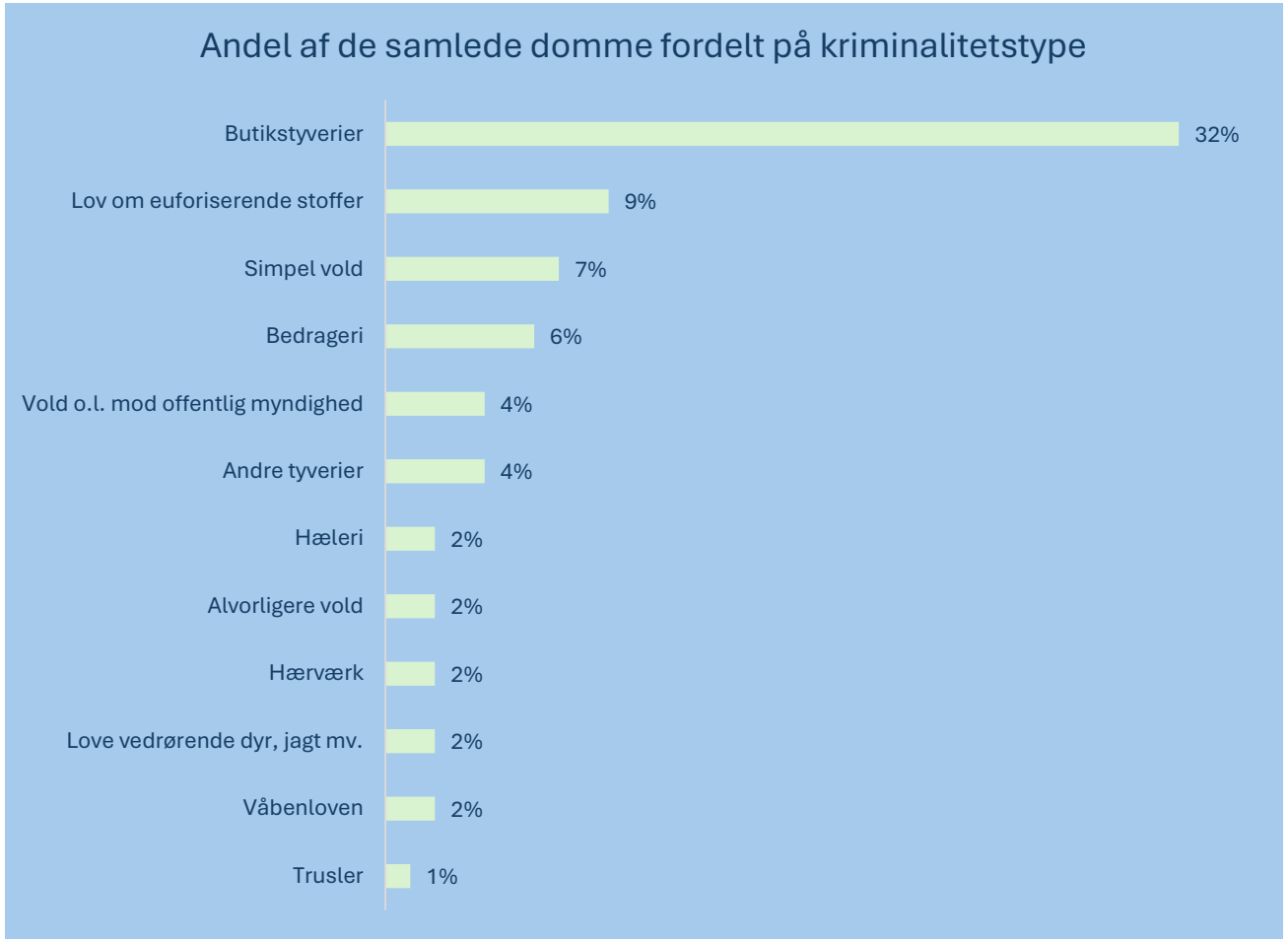

Kriminalitet før og efter krisecenteropholdet

- Andelen med domme stiger frem mod første krisecenterophold – fra omkring 3–4 % i årene før til 8 % omkring opholdet.
- Efter opholdet falder andelen igen og ligger efter 5–7 år på omkring 4–5 %.
- Udviklingen peger dermed på, at dommene er særligt koncentreret omkring perioden omkring det første krisecenterophold.

Faktaboks

- I henhold til politiets og rigsrevisionens oplysninger falder domme for butikstyverier typisk inden for få måneder.

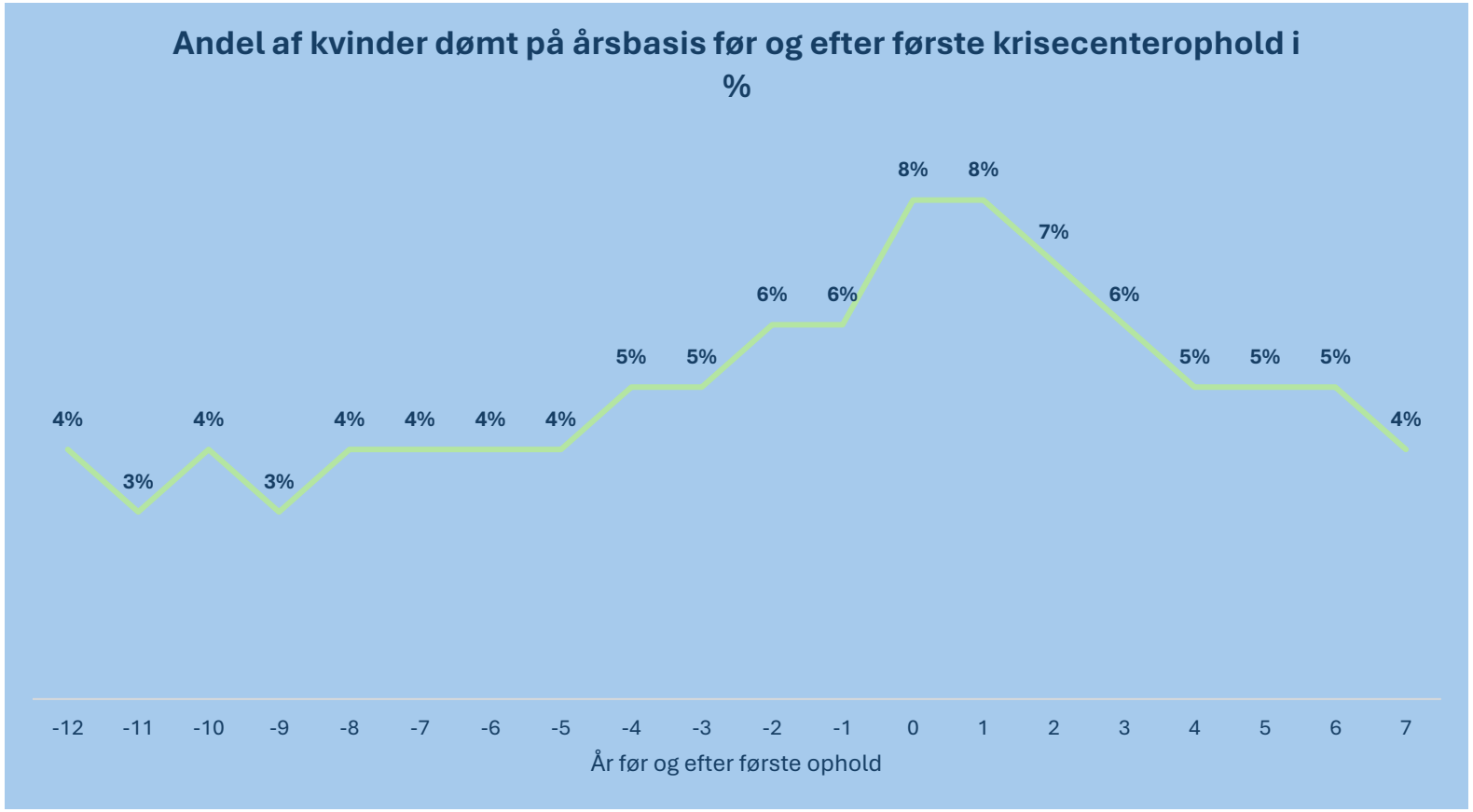

Uddannelse

- Over halvdelen af kvinderne har ikke gennemført en kompetencegivende uddannelse.
- 39 % har grundskole som højeste uddannelsesniveau.
- Blandt de kompetencegivende uddannelser er erhvervsuddannelser mest udbredt med 23 %, mens 17 % har en videregående uddannelse.
- Omkring 1 ud af 10 kvinder mangler oplysninger om uddannelse i Danmark. Det kan blandt andet skyldes, at deres uddannelse er gennemført i udlandet og derfor ikke indgår i de danske uddannelsesregistre.

Andelen af kvinder fordelt på højeste opnåede uddannelsesniveau

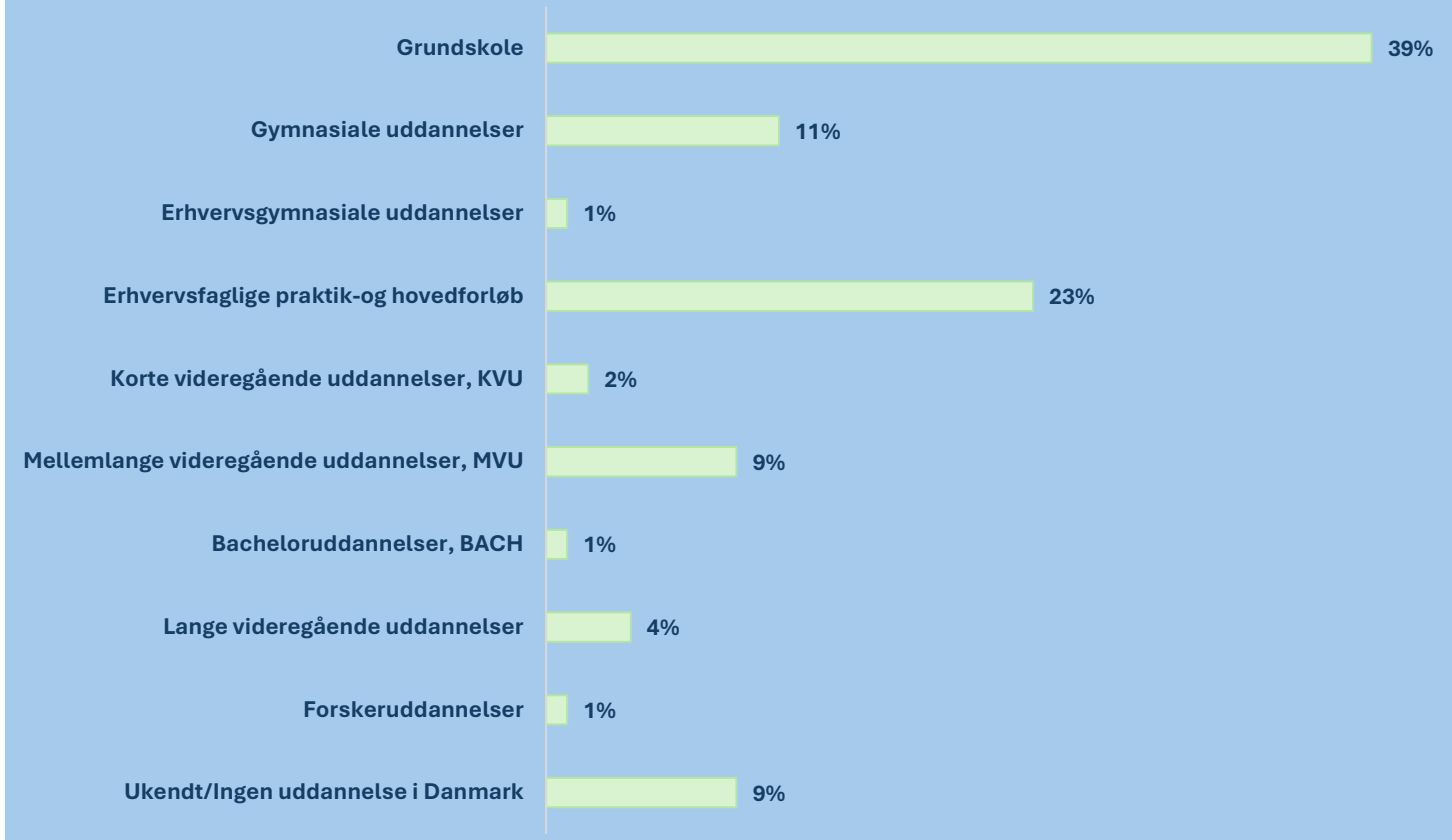

Beskæftigelse

- Beskæftigelsesgraden ligger stabilt på 28 % i året før krisecenteropholdet.
- Efter opholdet falder beskæftigelsesgraden til 25 % efter tre måneder, hvorefter den gradvist stiger igen.
- Efter 11 måneder er beskæftigelsesgraden tilbage på omtrent samme niveau som før opholdet.

Faktaboks

- En beskæftigelsesgrad på X % betyder, at kvinderne i den pågældende gruppe i gennemsnit arbejder X % af en fuldtidsstilling – uanset om de er i job eller ej.

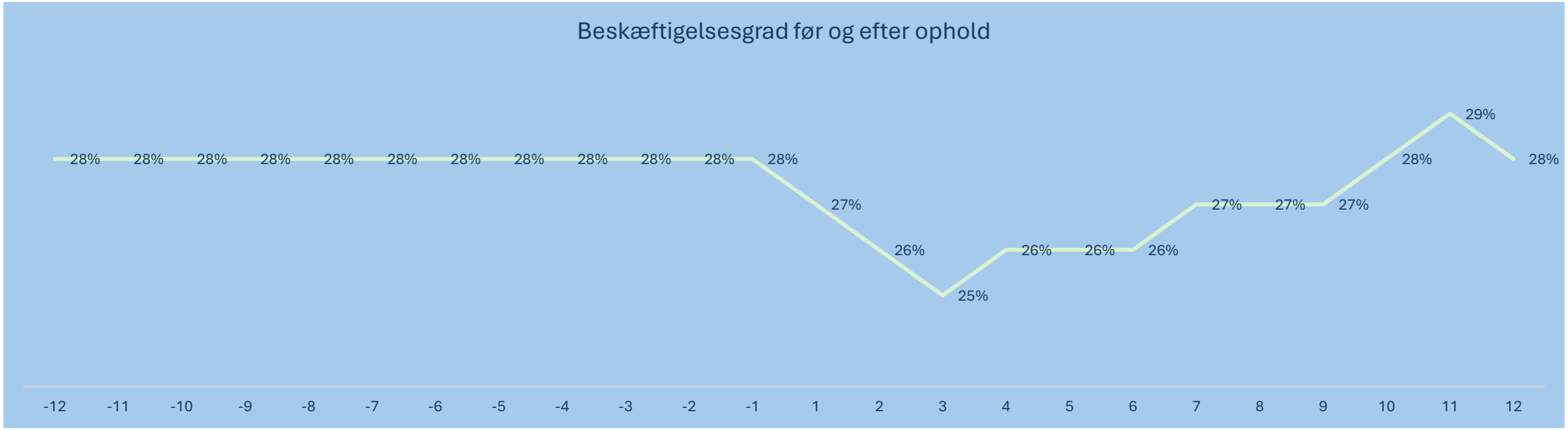

Beskæftigelsesniveau efter ophold på krisecenter

- Omkring to ud af tre kvinder står uden for beskæftigelse i året efter deres krisecenterophold.
- Andelen med mere end halvtidsbeskæftigelse falder svagt fra 28 % til 26 %. Det lader til, at faldet modsvares af en stigning i di mindre end halv tid beskæftigede.

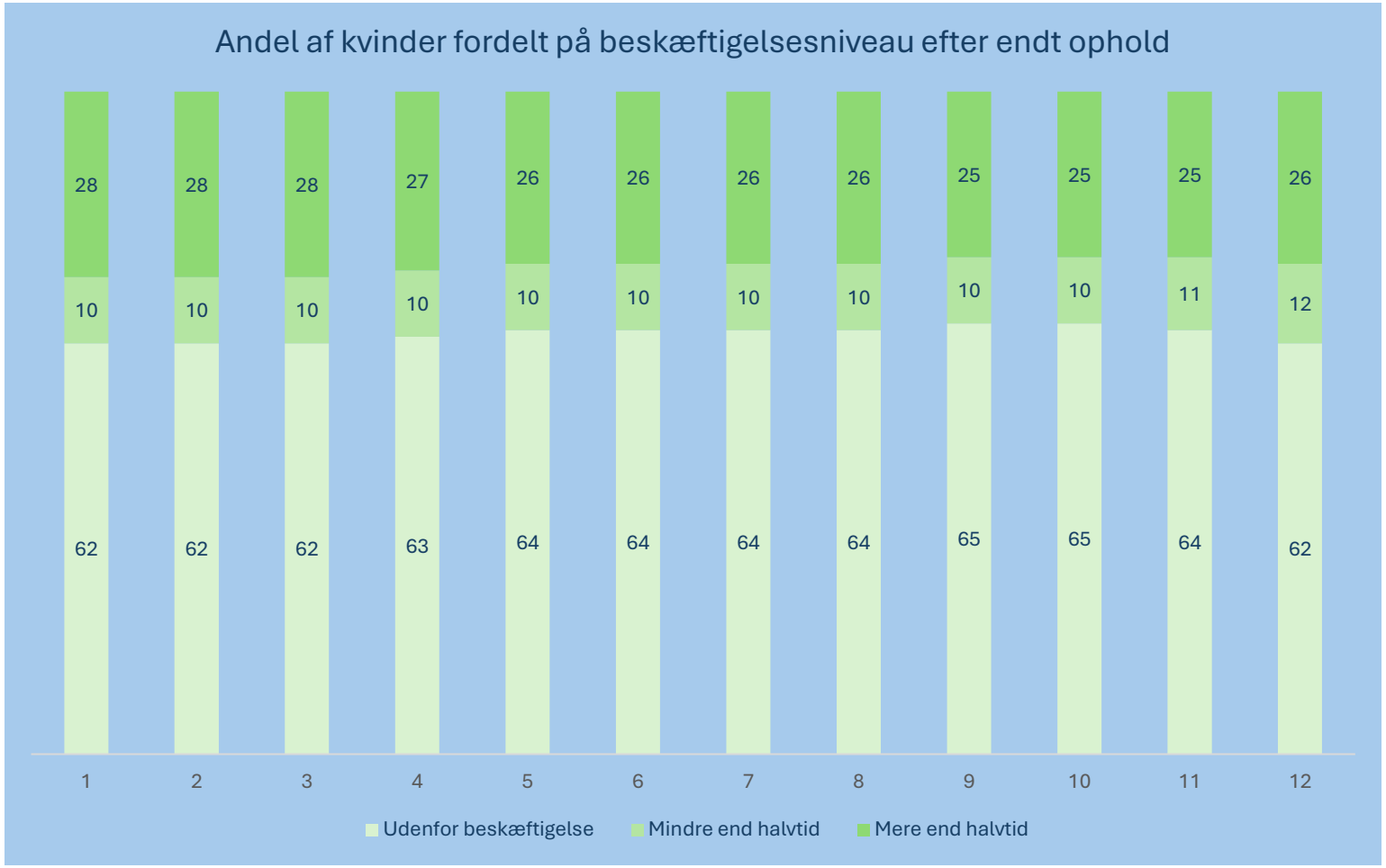

Børn på krisecentre

- Registerdata indeholder alle kvindernes børn og ikke blot dem, der har været med på krisecenter. Derfor ser vi børn i aldersgrupperne +15 år.
- 35 % af børnene er under 6 år, og omkring halvdelen er under 9 år.
- Kønsfordelingen er stort set identisk.
- Ikke overraskende er en større andel af børnene etniske danskere eller efterkommere end kvinderne selv.

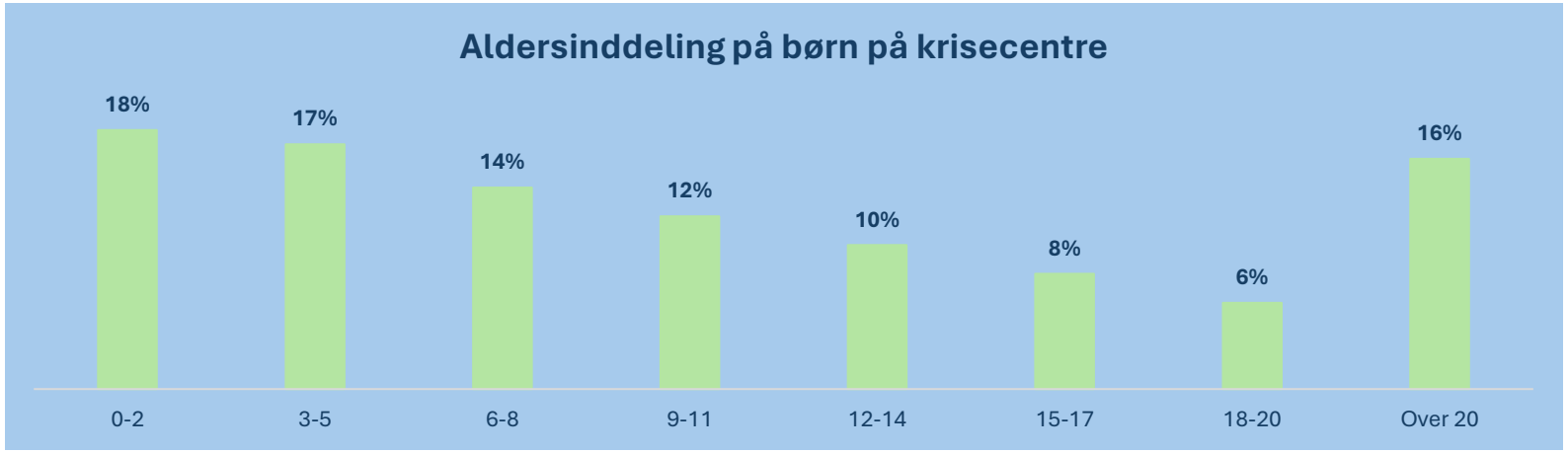

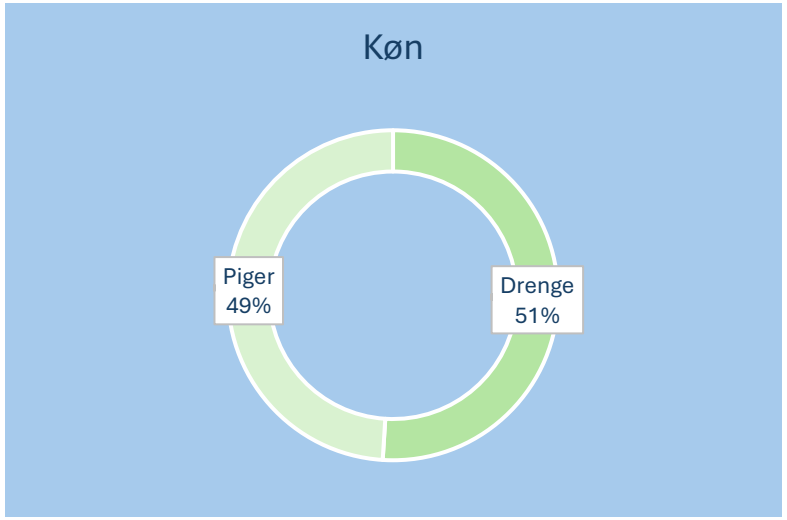

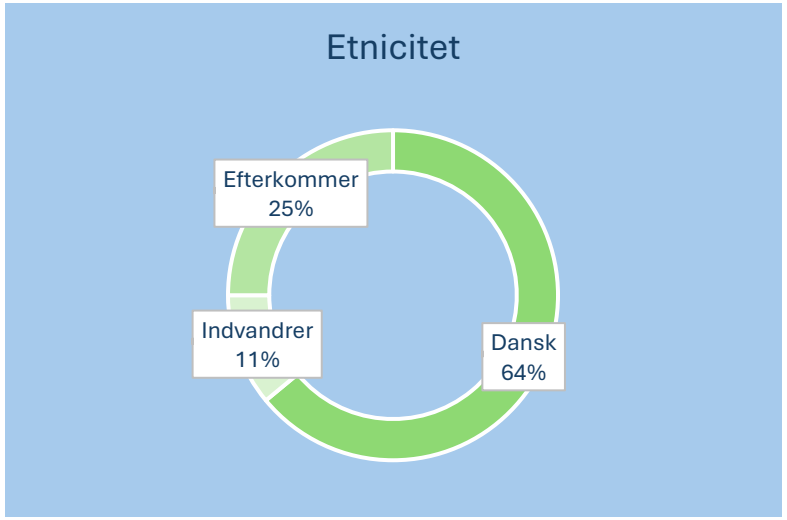

FONDEN LIVAPEOPLE

Sammen om forandring